

# Инструкция по оплате на счет Яндекс.Деньг 410012112592773 в Сбербанк Онлайн

1. В своем кабинете Сбербанк Онлайн выбираете пункт Платежи и переводы.
2. В этом пункте выбираете пункт Перевод на счет в Яндекс.Деньгах

The screenshot shows the Sberbank Online interface. At the top, there is a header with the Sberbank logo, contact numbers (+7 (495) 500-55-50 and 8 (800) 555-55-50), and a 'Выход' button. Below the header is a navigation bar with tabs: Главная, Переводы и платежи (highlighted with a red box), Вклады и счета, Карты, Кредиты, and Прочее. The main content area is titled 'Переводы' and contains several options: 'Перевод между своими счетами и картами', 'Перевод клиенту Сбербанка', 'Перевод частному лицу в другой банк по реквизитам' (highlighted with a red box), 'Перевод организации', 'Перевод на карту в другом банке', and 'Погашение кредитов в другом банке'. On the right side, there is a 'Личное меню' with options like 'История операций', 'Спасибо от Сбербанка', 'Мои финансы', 'Избранное', 'Мои шаблоны', and 'Мои автоплатежи'. A 'Помощь' button is located at the bottom right.

3. Заполняете строчку номер счета: 410012112592773
4. Вписываете нужную сумму
5. Нажимаете кнопку Продолжить

Уважаемый клиент, операция возможна только с банковской карты.

## Оплата: Яндекс.Деньги

Заполните поля формы и нажмите на кнопку «Продолжить».



Поля, обязательные для заполнения, отмечены \*.

[Добавить в избранное](#)



Получатель: Яндекс.Деньги

Услуга\*: Прочие услуги

Оплата с\*:

Номер счета\*:

Сумма\*:  руб.


Введите сумму платежа. Сумма платежа не должна превышать 10000 руб.

[Отменить](#)

[Продолжить](#)

## 6. Подтверждаете перевод

### Прочие услуги

 Внимательно проверьте реквизиты платежа. После этого подтвердите операцию SMS-паролем или паролем с чека.



#### Получатель

Наименование: **Яндекс.Деньги**

Услуга: **Прочие услуги**

Счет списания: **██████████ руб.**

Комиссия: **0,00 руб.**

#### Детали платежа

Номер счета: **410012112592773**

Сумма: **120.00 руб.**

Статус платежа : **Черновик**

[← Редактировать](#)


[Отменить](#)

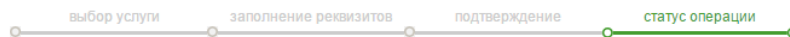
**Подтвердить по SMS**

[Другой способ подтверждения](#)

## 7. Вводите пароль, который был вам отправлен посредством смс и получаете подтверждение исполнение платежа.

### Прочие услуги

 На этой странице Вы можете посмотреть статус платежа. Также отследить ход выполнения операции можно в «Истории операций».



#### Получатель

Наименование: **Яндекс.Деньги**

Услуга: **Прочие услуги**

Счет списания: **██████████ руб.**

Комиссия: **0,00 руб.**


#### Детали платежа


Номер счета: **410012112592773**

Сумма: **60.00 руб.**

Статус платежа : **Исполнен**

Пермское отделение №6984  
БИК:045773603  
Корр.Счет: 30101810900000000603  
**Исполнено**  
14.05.2015

 [Печать чека](#)

 [Повторить платеж](#)

 [Сохранить как шаблон](#)

8. Чтобы сохранить чек (подтверждение платежа), можно нажать кнопку печать чека, при этом появится новое окно с кнопкой Сохранить как pdf. Нажимаете на кнопку Сохранить и выбираете место на компьютере, куда хотели бы сохранить данный файл. Либо можете сделать скриншот экрана (об этом подробнее в инструкции: Как сделать скриншот в Windows).

9. Подтверждение оплаты (чек) будет нужен вам при отправке заявки и работ на конкурс.